DTE104

Оценочная электроника RFID LF/HF

DTELF/HFABRWENUS00

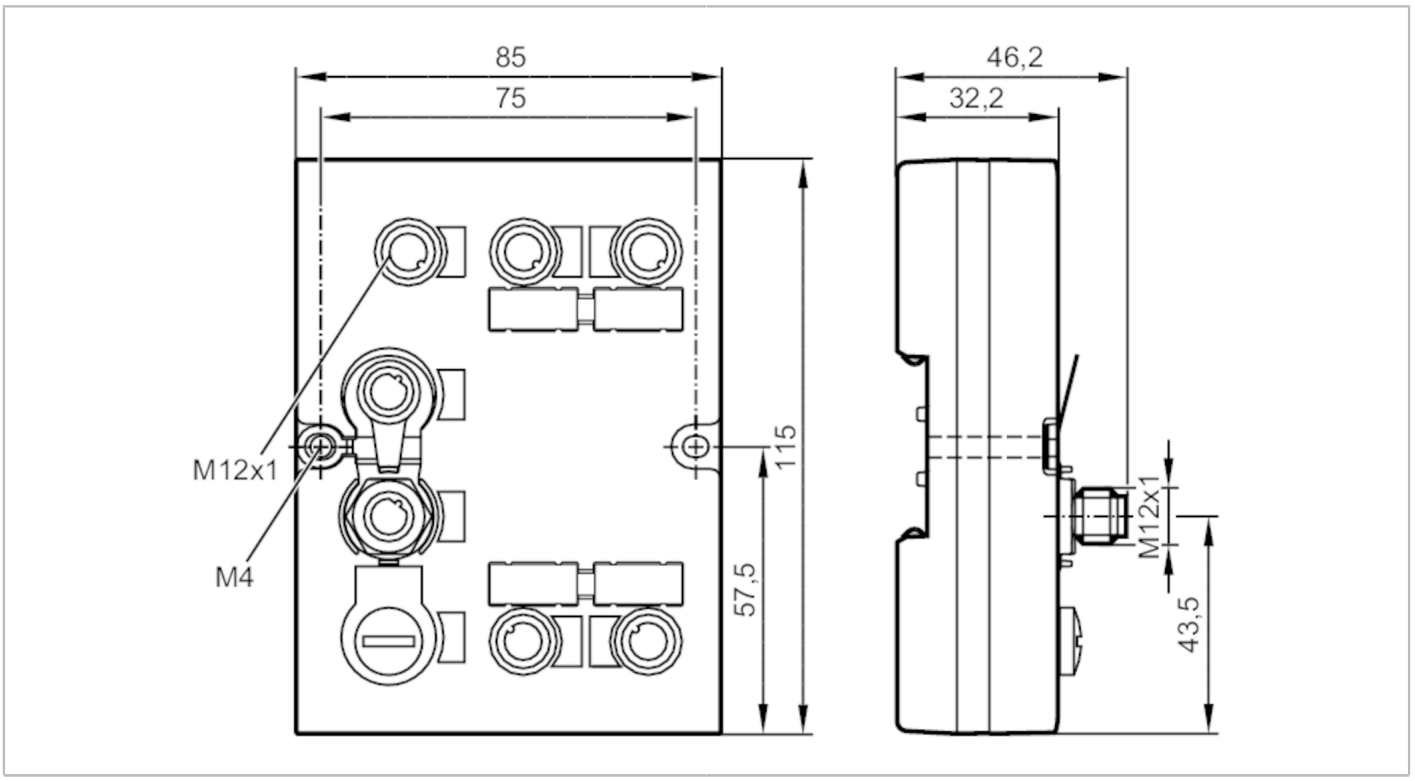

Приложение		
Применение		for up to 4 read/write heads type ANT4xx/ANT5xx/ANT600
Электронные данные		
Рабочее напряжение	[V]	18...30 DC
Потребление тока	[mA]	< 3000
Входы/выходы		
Количество входов и выходов		Количество цифровых выходов: 4
Выходы		
Количество цифровых выходов		4
Макс. допустимая токовая нагрузка на каждый выход	[mA]	500; (IO 1,2; IO 3,4: 1000 mA)
Интерфейсы		
Коммуникационный интерфейс		Ethernet
Заводские настройки		IP-адресс: 192.168.0.79
		маска подсети: 255.255.255.0
		IP - адрес шлюза: 192.168.0.100
Ethernet - TCP/IP		
Протокол		TCP/IP
Условия эксплуатации		
Температура окружающей среды	[°C]	-20...60

DTE104

Оценочная электроника RFID LF/HF

DTELF/HFABRWENUS00

Температура хранения	[°C]	-20...85	
Степень защиты		IP 67	
Испытания / одобрения			
Ударопрочность		IEC 60028-2-27	15 г 11 ms
Вибропрочность		IEC 60028-2-6	±1.6 mm (17...18 Hz) / 2 г (10...150 Hz)
MTTF	[годы]	108,28	
Механические данные			
Вес	[g]	389	
Корпус		Прямоугольный	
Способ монтажа		Монтаж на DIN-рейку; (TH35 (EN 60715))	
Размеры	[mm]	115 x 85 x 46,2	
Материал		Верхняя часть: PA Grivory GV5H оранжевый; Верхняя часть: TPE; нижняя часть: GD-AlSi12	
Дисплеи / Элементы управления			
Дисплей		напряжение питания	1 x светодиод, зелёный
			1 x светодиод, жёлтый
		Ethernet TCP/IP	2 x светодиод, красный/зеленый
		Ethernet	1 x светодиод, зелёный
			1 x светодиод, жёлтый
		Входы/выходы	1 x светодиод, зелёный
			1 x светодиод, жёлтый
Принадлежности			
Комплект поставки		Защитный колпачок: M12, E73004	
Примечания			
Упаковочная величина		1 шт.	

электрическое подключение - Ethernet

Разъем: 2 x M12; кодировка: D

Port 1/2	
1	TD+
2	RD+
3	TD-
4	RD-

DTE104

Оценочная электроника RFID LF/HF

DTELF/HFABRWENUS00

электрическое подключение - Подключение к процессу

Разъем: 4 x M12; кодировка: A

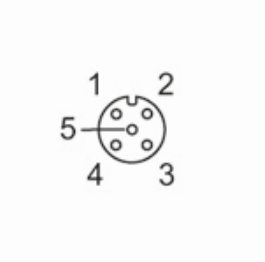

IO 1...4

1	L+
2	IN (I/Q)
3	L-
4	OUT (C/Qo); IN (C/Qi)
5	n.c.

электрическое подключение - напряжение питания

Разъем: 1 x M12; кодировка: A

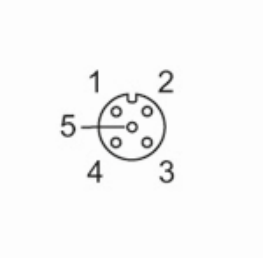

AUX

1	24 V DC
2	n.c.
3	0 V
4	n.c.
5	n.c.